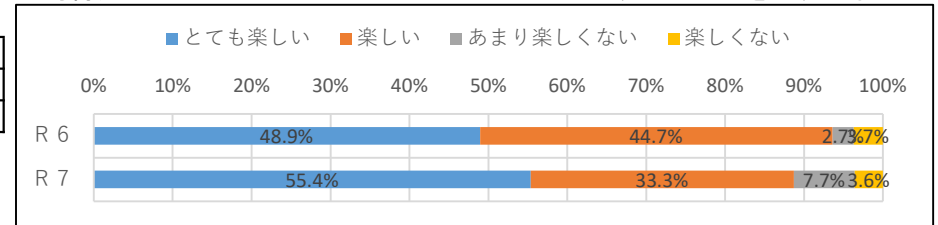


櫛形北小学校 学校評価アンケート(児童自己評価)令和7年度

評価: A B C D
 平均得点: A=4 B=3 C=2 D=1 で点数化したものを人数で割ったもの

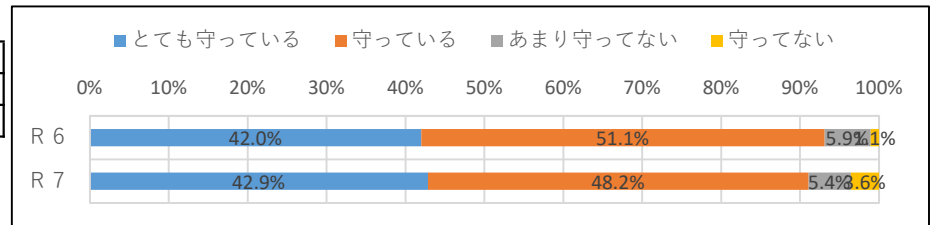
①私は、学校が楽しい。

	とても楽しい	楽しい	あまり楽しくない	楽しくない	肯定的回答	否定的回答	平均点数
R6	48.9%	44.7%	2.7%	3.7%	93.6%	6.4%	3.4
R7	55.4%	33.3%	7.7%	3.6%	88.7%	11.3%	3.4



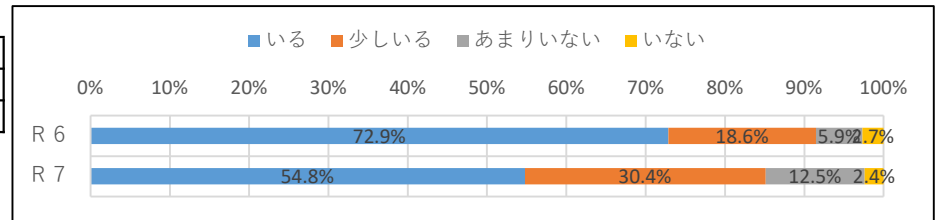
②私は、学校の決まりを守っている。

	とても守っている	守っている	あまり守ってない	守ってない	肯定的回答	否定的回答	平均点数
R6	42.0%	51.1%	5.9%	1.1%	93.1%	6.9%	3.3
R7	42.9%	48.2%	5.4%	3.6%	91.1%	8.9%	3.3



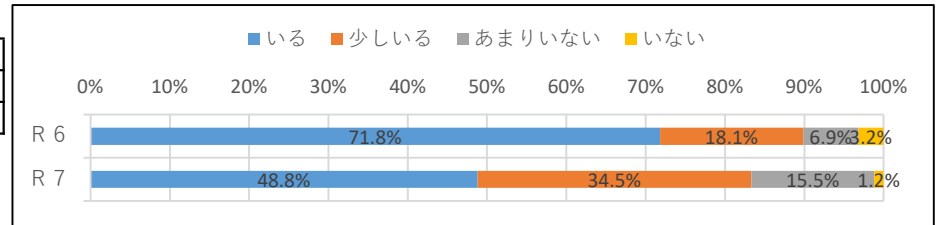
③私には、困ったことがあったら相談できる友だちがいる。

	いる	少しいる	あまりいない	いない	肯定的回答	否定的回答	平均点数
R6	72.9%	18.6%	5.9%	2.7%	91.5%	8.5%	3.6
R7	54.8%	30.4%	12.5%	2.4%	85.1%	14.9%	3.4



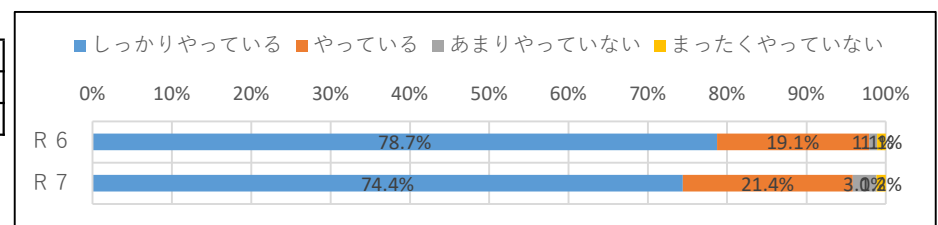
④私には、困ったことがあったら相談できる先生がいる。

	いる	少しいる	あまりいない	いない	肯定的回答	否定的回答	平均点数
R6	71.8%	18.1%	6.9%	3.2%	89.9%	10.1%	3.6
R7	48.8%	34.5%	15.5%	1.2%	83.3%	16.7%	3.3



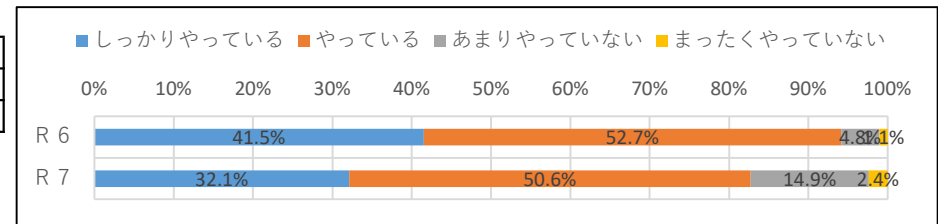
⑤私は、係や当番の仕事をやっている。

	しっかりやっている	やっている	あまりやっていない	まったくやっていない	肯定的回答	否定的回答	平均点数
R6	78.7%	19.1%	1.1%	1.1%	97.9%	2.1%	3.8
R7	74.4%	21.4%	3.0%	1.2%	95.8%	4.2%	3.7



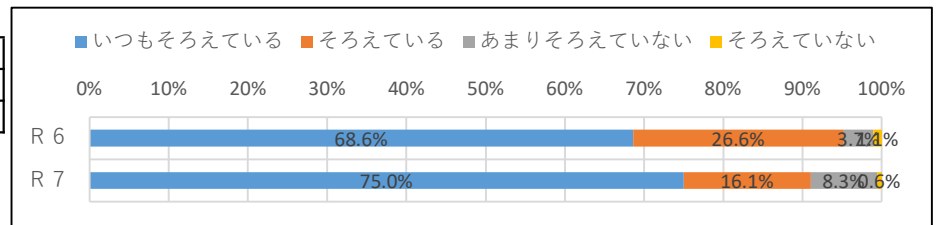
⑥私は、無言清掃をやっている。

	しっかりやっている	やっている	あまりやっていない	まったくやっていない	肯定的回答	否定的回答	平均点数
R6	41.5%	52.7%	4.8%	1.1%	94.1%	5.9%	3.3
R7	32.1%	50.6%	14.9%	2.4%	82.7%	17.3%	3.1



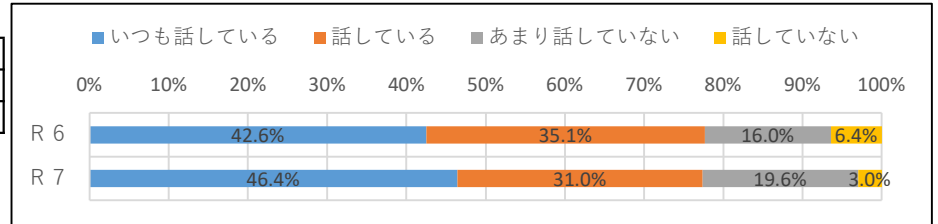
⑦私は、下駄箱のくつをそろえている。

	いつもそろえている	そろえている	あまりそろえていない	そろえていない	肯定的回答	否定的回答	平均点数
R6	68.6%	26.6%	3.7%	1.1%	95.2%	4.8%	3.6
R7	75.0%	16.1%	8.3%	0.6%	91.1%	8.9%	3.7



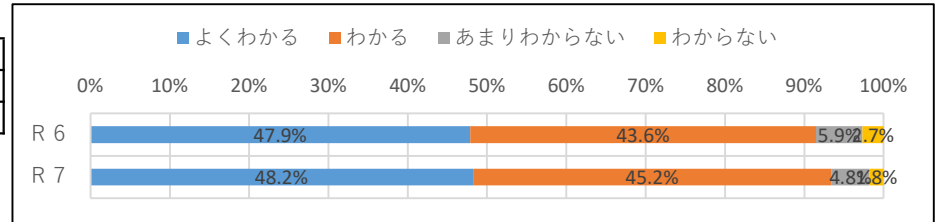
⑧私は、家の人に学校の様子を話している。

	いつも話している	話している	あまり話していない	話していない	肯定的回答	否定的回答	平均点数
R6	42.6%	35.1%	16.0%	6.4%	77.7%	22.3%	3.1
R7	46.4%	31.0%	19.6%	3.0%	77.4%	22.6%	3.2



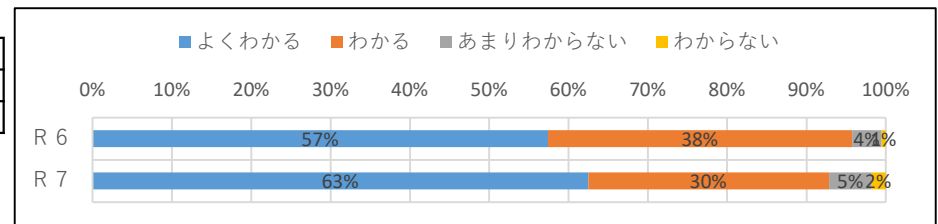
⑨私は、学校の授業が分かる。

	よくわかる	わかる	あまりわからない	わからない	肯定的回答	否定的回答	平均点数
R6	47.9%	43.6%	5.9%	2.7%	91.5%	8.5%	3.4
R7	48.2%	45.2%	4.8%	1.8%	93.5%	6.5%	3.4



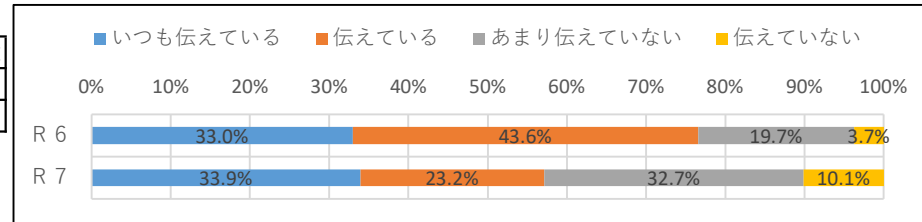
⑩私は、自分の考えをもって、他の人の話を聞いている。

	よくわかる	わかる	あまりわからない	わからない	肯定的回答	否定的回答	平均点数
R6	57%	38%	4%	1%	95.7%	4.3%	3.5
R7	63%	30%	5%	2%	92.9%	7.1%	3.5



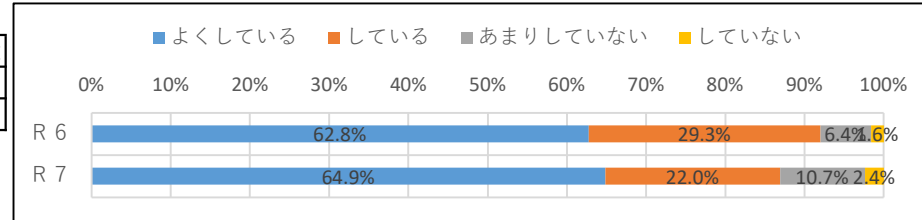
⑪私は、授業中に自分の考えを伝えている。

	いつも伝えている	伝えている	あまり伝えていない	伝えていない	肯定的回答	否定的回答	平均点数
R6	33.0%	43.6%	19.7%	3.7%	76.6%	23.4%	3.1
R7	33.9%	23.2%	32.7%	10.1%	57.1%	42.9%	2.8



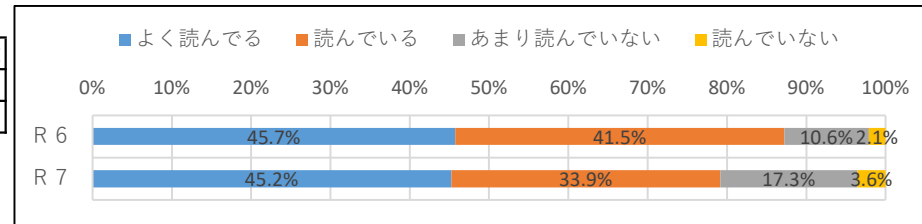
⑫私は、家に帰ってから勉強をしている。

	よくしている	している	あまりしていない	していない	肯定的回答	否定的回答	平均点数
R6	62.8%	29.3%	6.4%	1.6%	92.0%	8.0%	3.5
R7	64.9%	22.0%	10.7%	2.4%	86.9%	13.1%	3.5



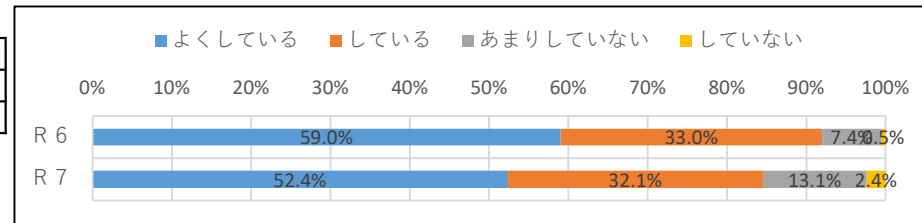
⑬私は、本を読んでいる。

	よく読んでる	読んでいる	あまり読んでいない	読んでいない	肯定的回答	否定的回答	平均点数
R6	45.7%	41.5%	10.6%	2.1%	87.2%	12.8%	3.3
R7	45.2%	33.9%	17.3%	3.6%	79.2%	20.8%	3.2



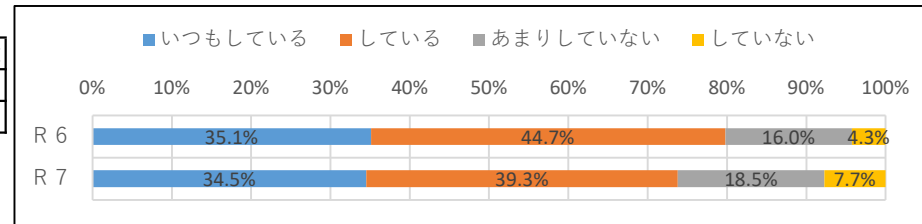
⑭私は、自分からあいさつしている。

	よくしている	している	あまりしていない	していない	肯定的回答	否定的回答	平均点数
R6	59.0%	33.0%	7.4%	0.5%	92.0%	8.0%	3.5
R7	52.4%	32.1%	13.1%	2.4%	84.5%	15.5%	3.3



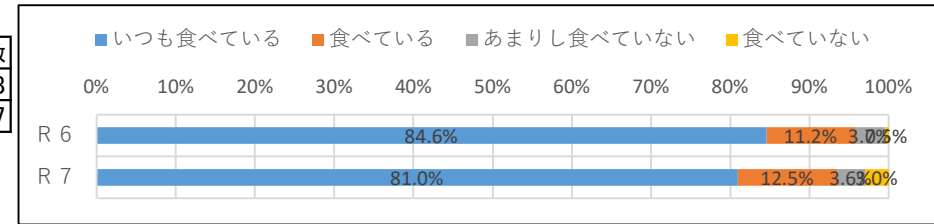
⑮私は、早寝早起きをしている。

	いつもしている	している	あまりしていない	していない	肯定的回答	否定的回答	平均点数
R6	35.1%	44.7%	16.0%	4.3%	79.8%	20.2%	3.1
R7	34.5%	39.3%	18.5%	7.7%	73.8%	26.2%	3.0



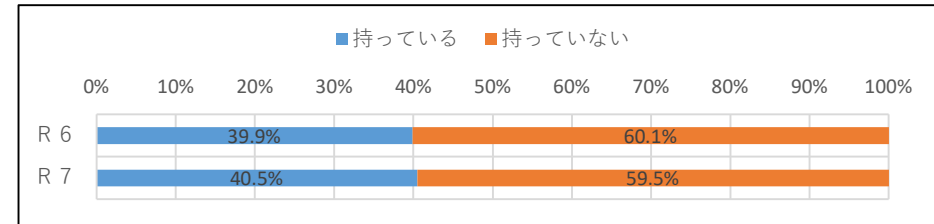
⑩私は、朝ご飯を食べて登校している。

	いつも食べている	食べている	あまりし食べていない	食べていない	肯定的回答	否定的回答	平均点数
R6	84.6%	11.2%	3.7%	0.5%	95.7%	4.3%	3.8
R7	81.0%	12.5%	3.6%	3.0%	93.5%	6.5%	3.7



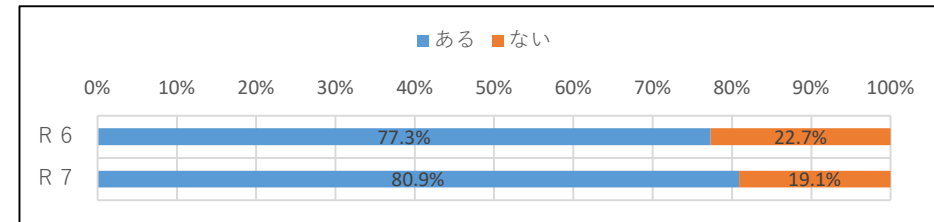
⑪私は、自分の携帯電話・スマートフォンを持っている。

	持っている	持っていない
R6	39.9%	60.1%
R7	40.5%	59.5%



⑫私の家では携帯電話・スマートフォンを使うときのルールがある。

	ある	ない
R6	77.3%	22.7%
R7	80.9%	19.1%



橿形北小学校 学校評価アンケート(職員自己評価)令和7年度

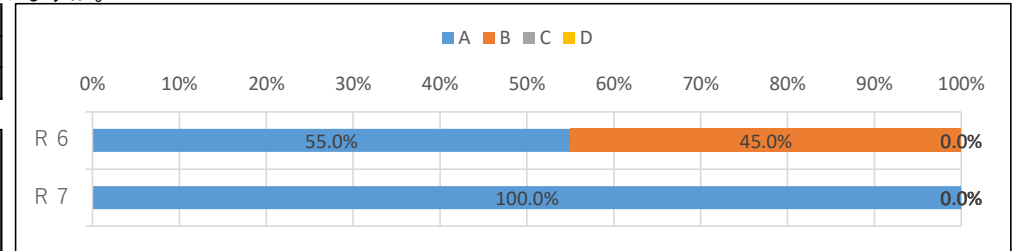
評価:A(そう思う) B(ややそう思う) C(ややそう思わない) D(そう思わない)

平均得点: A=4 B=3 C=2 D=1 で点数化したものを人数で割ったもの

①あなたは、学校教育目標に基づき、学校や児童・生徒の実態に即した教育実践を行っていますか。

	A	B	C	D	肯定的回答	否定的回答	平均点数
R6	55.0%	45.0%	0.0%	0.0%	100.0%	0.0%	3.6
R7	100.0%	0.0%	0.0%	0.0%	100.0%	0.0%	4.0

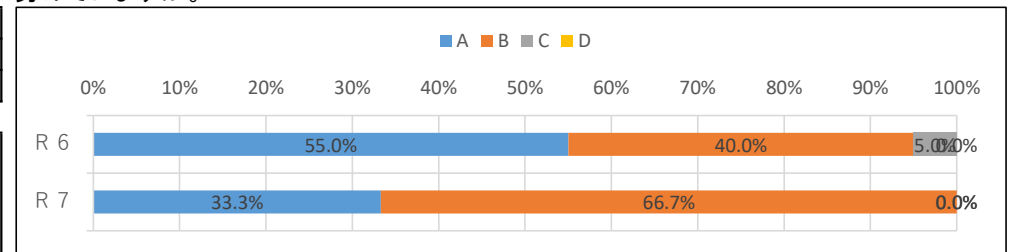
課題・意見



②あなたは、P(計画)D(実行)C(確認)A(改善)のサイクルで、教育活動の向上に努めていますか。

	A	B	C	D	肯定的回答	否定的回答	平均点数
R6	55.0%	40.0%	5.0%	0.0%	95.0%	5.0%	3.5
R7	33.3%	66.7%	0.0%	0.0%	100.0%	0.0%	3.3

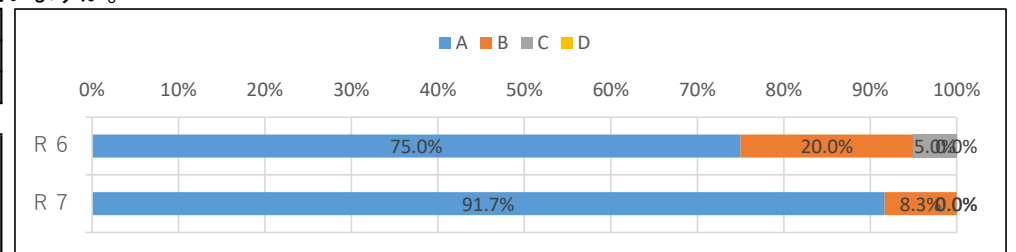
課題・意見



③あなたは、教職員間において報告・連絡・相談に努め、協力的な取り組みをしていますか。

	A	B	C	D	肯定的回答	否定的回答	平均点数
R6	75.0%	20.0%	5.0%	0.0%	95.0%	5.0%	3.7
R7	91.7%	8.3%	0.0%	0.0%	100.0%	0.0%	3.9

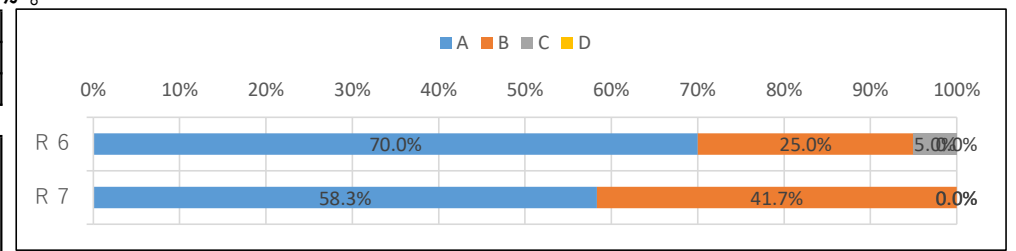
課題・意見



④あなたは、危機管理(防犯・防災・事故等)マニュアルを理解し、指導していますか。

	A	B	C	D	肯定的回答	否定的回答	平均点数
R6	70.0%	25.0%	5.0%	0.0%	95.0%	5.0%	3.7
R7	58.3%	41.7%	0.0%	0.0%	100.0%	0.0%	3.6

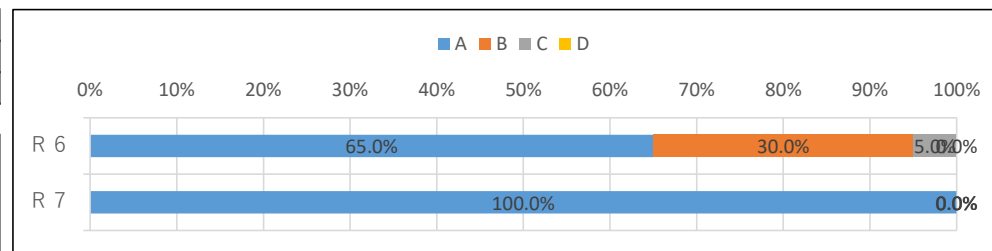
課題・意見



⑤あなたは、校務分掌で任された業務に積極的に取り組んでいますか。

	A	B	C	D	肯定的回答	否定的回答	平均点数
R6	65.0%	30.0%	5.0%	0.0%	95.0%	5.0%	3.6
R7	100.0%	0.0%	0.0%	0.0%	100.0%	0.0%	4.0

課題・意見

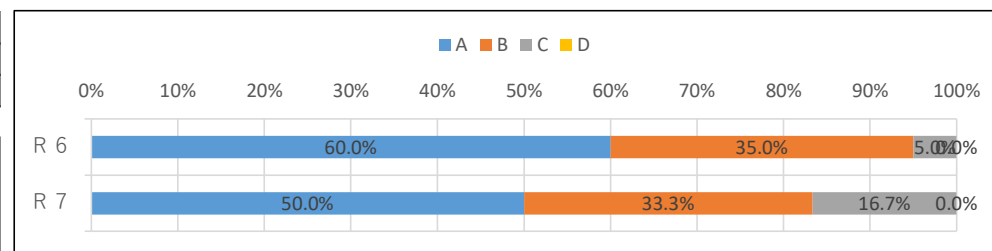


⑥あなたは、校内研に主体的に関わっていますか。

	A	B	C	D	肯定的回答	否定的回答	平均点数
R6	60.0%	35.0%	5.0%	0.0%	95.0%	5.0%	3.6
R7	50.0%	33.3%	16.7%	0.0%	83.3%	16.7%	3.3

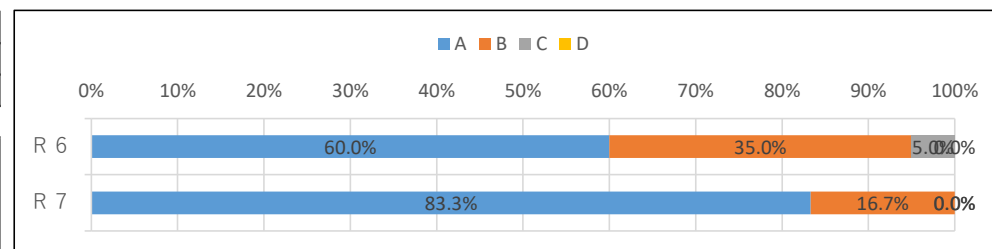
課題・意見

・あやめこタイムの担当は研究主任ではなく、他の教員の分担にしたらどうか。来年度は研究指定2年目でさらに研究主任の業務が多くなることも予想されるので。



⑦あなたは、諸会議に積極的に参加していますか。

	A	B	C	D	肯定的回答	否定的回答	平均点数
R6	60.0%	35.0%	5.0%	0.0%	95.0%	5.0%	3.6
R7	83.3%	16.7%	0.0%	0.0%	100.0%	0.0%	3.8

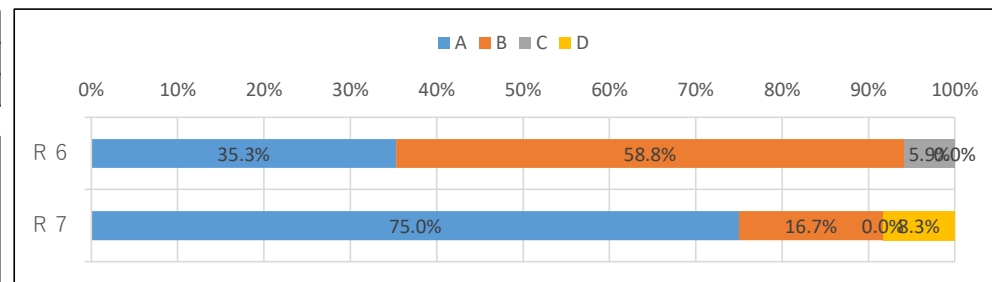


⑧あなたは、教材・教具(ICT機器を含む)を効果的に活用する授業を行っていますか。

	A	B	C	D	肯定的回答	否定的回答	平均点数
R6	35.3%	58.8%	5.9%	0.0%	94.1%	5.9%	3.3
R7	75.0%	16.7%	0.0%	8.3%	91.7%	8.3%	3.6

課題・意見

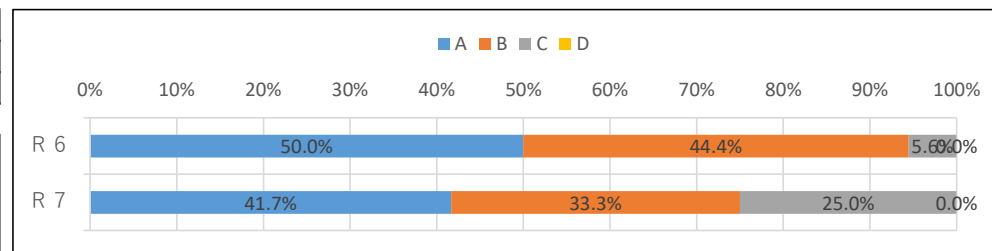
・アプリ等を試す時間と心のゆとりがないため、なかなか取り入れられていない。



⑨あなたは、児童・生徒が積極的に読書活動に取り組むよう指導していますか。

	A	B	C	D	肯定的回答	否定的回答	平均点数
R6	50.0%	44.4%	5.6%	0.0%	94.4%	5.6%	3.4
R7	41.7%	33.3%	25.0%	0.0%	75.0%	25.0%	3.2

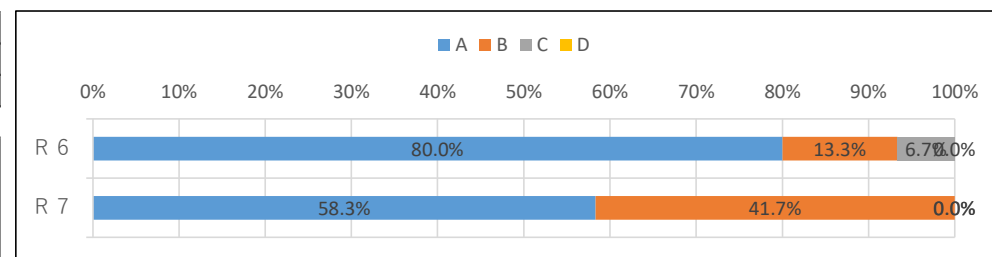
課題・意見



⑩あなたは、授業の始めに児童・生徒に授業のめあてを示していますか。

	A	B	C	D	肯定的回答	否定的回答	平均点数
R6	80.0%	13.3%	6.7%	0.0%	93.3%	6.7%	3.7
R7	58.3%	41.7%	0.0%	0.0%	100.0%	0.0%	3.6

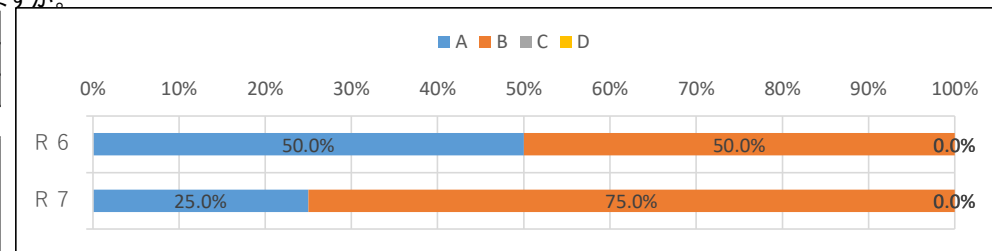
課題・意見



⑪あなたは、授業や単元の終わりに、児童・生徒がめあてを達成しているかを評価していますか。

	A	B	C	D	肯定的回答	否定的回答	平均点数
R6	50.0%	50.0%	0.0%	0.0%	100.0%	0.0%	3.5
R7	25.0%	75.0%	0.0%	0.0%	100.0%	0.0%	3.3

課題・意見

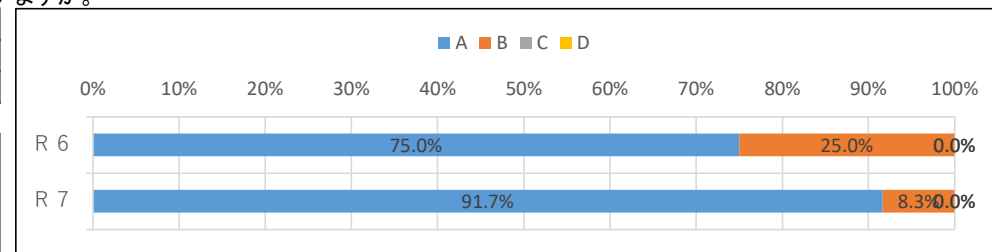


⑫あなたは、児童・生徒理解のために、日頃から様々な方法でコミュニケーションを図っていますか。

	A	B	C	D	肯定的回答	否定的回答	平均点数
R6	75.0%	25.0%	0.0%	0.0%	100.0%	0.0%	3.8
R7	91.7%	8.3%	0.0%	0.0%	100.0%	0.0%	3.9

課題・意見

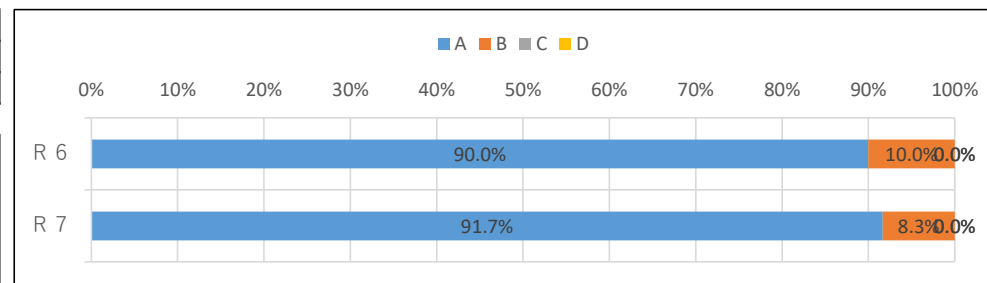
・日記の宿題を出したり、一緒に遊んだり、ちょっとした変化を見つけたら声をかけたりするようにしている。



⑬あなたは、諸問題(いじめ・不登校等)の早期発見・早期対応に努めていますか。

	A	B	C	D	肯定的回答	否定的回答	平均点数
R6	90.0%	10.0%	0.0%	0.0%	100.0%	0.0%	3.9
R7	91.7%	8.3%	0.0%	0.0%	100.0%	0.0%	3.9

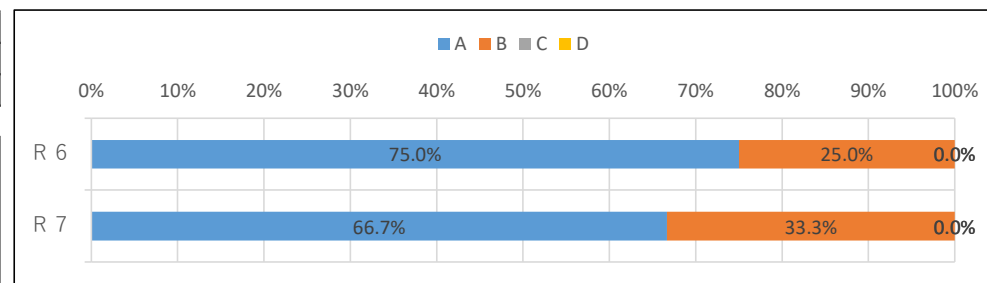
課題・意見



⑭あなたは、児童・生徒の規範意識や道徳性を育む指導に取り組んでいますか。

	A	B	C	D	肯定的回答	否定的回答	平均点数
R6	75.0%	25.0%	0.0%	0.0%	100.0%	0.0%	3.8
R7	66.7%	33.3%	0.0%	0.0%	100.0%	0.0%	3.7

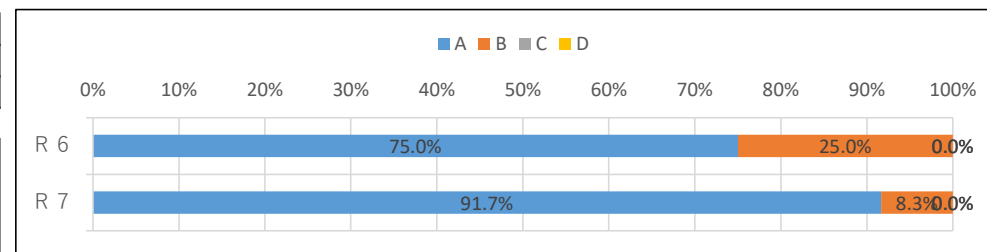
課題・意見



⑮あなたは、児童・生徒が進んであいさつするよう指導していますか。

	A	B	C	D	肯定的回答	否定的回答	平均点数
R6	75.0%	25.0%	0.0%	0.0%	100.0%	0.0%	3.8
R7	91.7%	8.3%	0.0%	0.0%	100.0%	0.0%	3.9

課題・意見

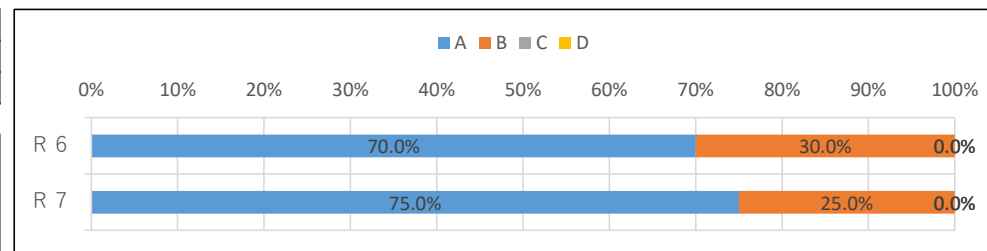


⑯あなたは、特別支援教育の理念を理解し、個に応じた関りをしていますか。

	A	B	C	D	肯定的回答	否定的回答	平均点数
R6	70.0%	30.0%	0.0%	0.0%	100.0%	0.0%	3.7
R7	75.0%	25.0%	0.0%	0.0%	100.0%	0.0%	3.8

課題・意見

・支援が必要な児童に対して、見通しを持てるような手立てを考えている。

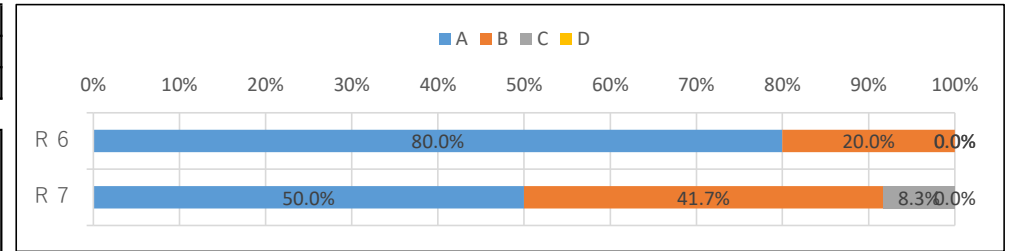


⑰あなたの学校は、教育活動についておたよりやホームページを通して保護者や地域に広報していますか。

	A	B	C	D	肯定的回答	否定的回答	平均点数
R6	80.0%	20.0%	0.0%	0.0%	100.0%	0.0%	3.8
R7	50.0%	41.7%	8.3%	0.0%	91.7%	8.3%	3.4

課題・意見

・月のお便りを出すことでいっぱいになってしまっているの、もっと情報発信していけるように、chromebookもうまく活用していきたい。

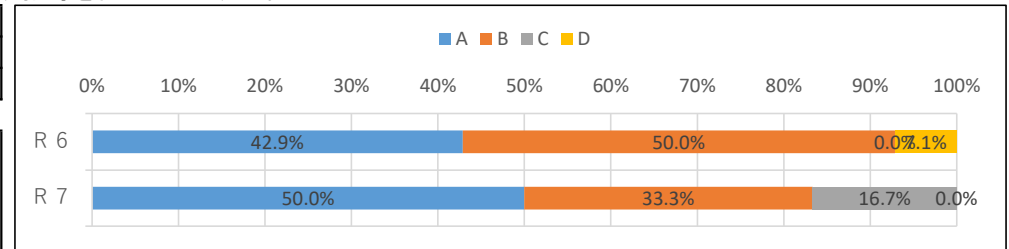


⑱あなたは、教育活動の中に地域の人材や施設を活用し、地域の教育力を生かす指導を行っていますか。

	A	B	C	D	肯定的回答	否定的回答	平均点数
R6	42.9%	50.0%	0.0%	7.1%	92.9%	7.1%	3.3
R7	50.0%	33.3%	16.7%	0.0%	83.3%	16.7%	3.3

課題・意見

・地域の施設へ見学に行くようにしている。
・学校応援団の方に協力していただき、ありがとうございます。

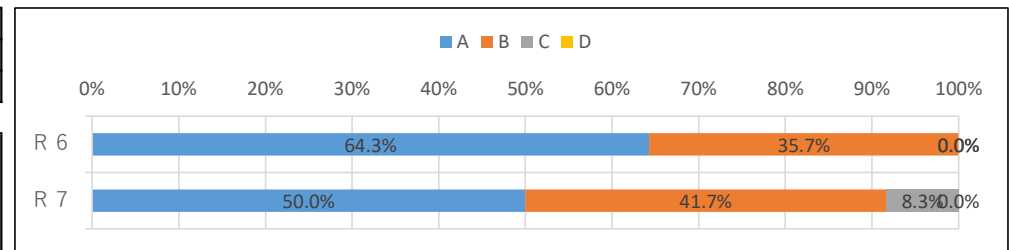


⑲あなたは、対話を意識した『学び合い』を授業に取り入れていますか。

	A	B	C	D	肯定的回答	否定的回答	平均点数
R6	64.3%	35.7%	0.0%	0.0%	100.0%	0.0%	3.6
R7	50.0%	41.7%	8.3%	0.0%	91.7%	8.3%	3.4

課題・意見

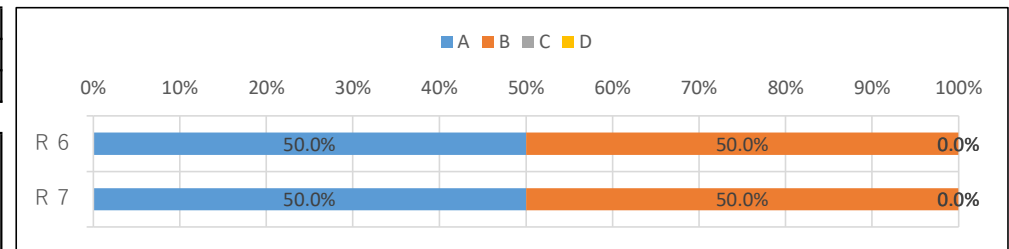
・おしゃべりではなく、「対話」ができるよう「学び合い」の目的を話しています。



⑳あなたは、深い学びになるよう、課題や発問の工夫をしていますか。

	A	B	C	D	肯定的回答	否定的回答	平均点数
R6	50.0%	50.0%	0.0%	0.0%	100.0%	0.0%	3.5
R7	50.0%	50.0%	0.0%	0.0%	100.0%	0.0%	3.5

課題・意見

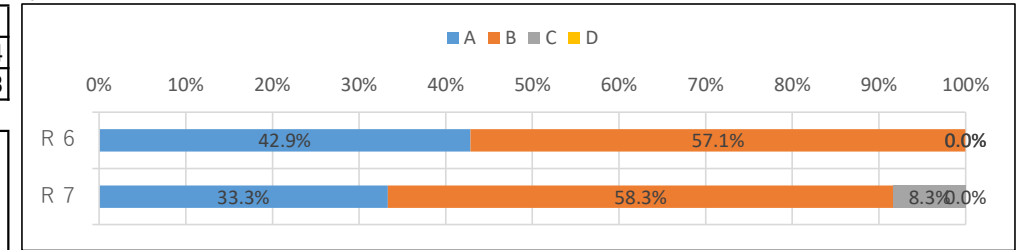


②1あなたは、Simpleプログラムの目的意識を理解して、指導に取り組んでいますか。

	A	B	C	D	肯定的回答	否定的回答	平均点数
R6	42.9%	57.1%	0.0%	0.0%	100.0%	0.0%	3.4
R7	33.3%	58.3%	8.3%	0.0%	91.7%	8.3%	3.3

課題・意見

・指導者を交代しての取組は他学年の様子を知ることにも効果があると思います。

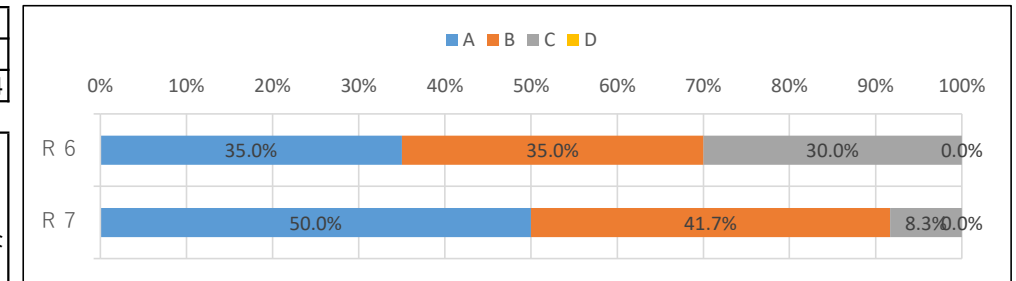


②2あなたは働き方改革を意識して、積極的に業務改善に取り組んでいますか。

	A	B	C	D	肯定的回答	否定的回答	平均点数
R6	35.0%	35.0%	30.0%	0.0%	70.0%	30.0%	3.1
R7	50.0%	41.7%	8.3%	0.0%	91.7%	8.3%	3.4

課題・意見

・仕事量が多く帰りが遅くなることもあるが、働き方改革を意識し、できるだけ早く帰ろうと努力はしている。
 ・取り組んではいるが、昨年度とは違う校務分掌のためどうしても時間がかかってしまっている。何度か同じ仕事をしていけば資料の場所や仕事の手順が分かり、改善していけると思う。
 ・突発的な出来事が多く業務改善は難しいが、行事や学年の活動など記録を残し、次の人が困らないようにしていきたい。また、行事や活動をさらに精査する必要がある。



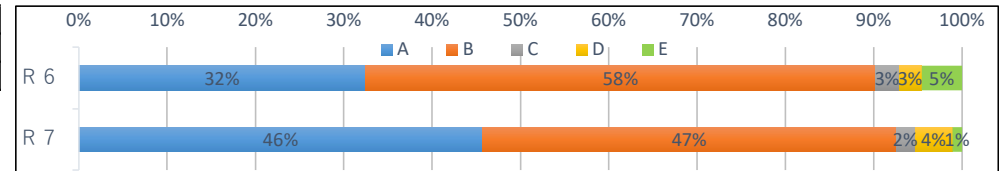
櫛形北小学校 学校評価アンケート(保護者自己評価)令和7年度

評価:A=そう思う B=ややそう思う C=ややそう思わない D=そう思わない E=分からない

平均得点:A=5 B=4 C=3 D=2 E=1 で点数化したものを人数でわったもの

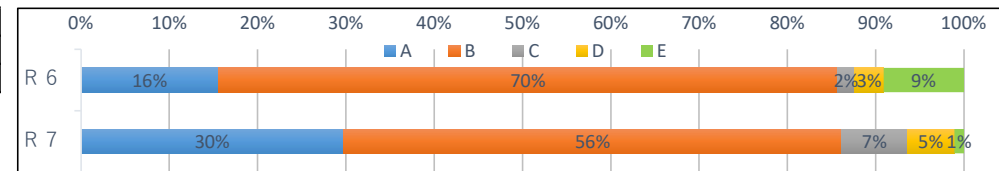
①お子さんにとって、学校は楽しいところですか。

	A	B	C	D	E	肯定的回答	否定的回答	平均点数
R6	32%	58%	3%	3%	5%	90%	5%	4.1
R7	46%	47%	2%	4%	1%	93%	6%	4.3



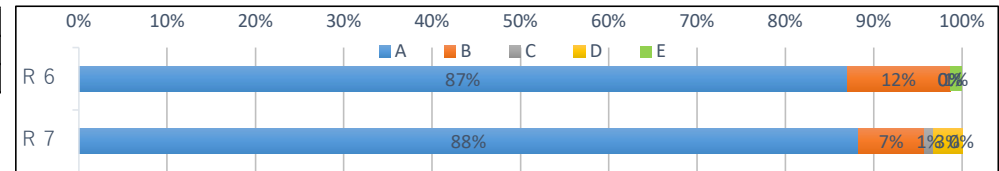
②お子さんは、授業の内容が分かっていますか。

	A	B	C	D	E	肯定的回答	否定的回答	平均点数
R6	16%	70%	2%	3%	9%	86%	5%	3.8
R7	30%	56%	7%	5%	1%	86%	13%	4.1



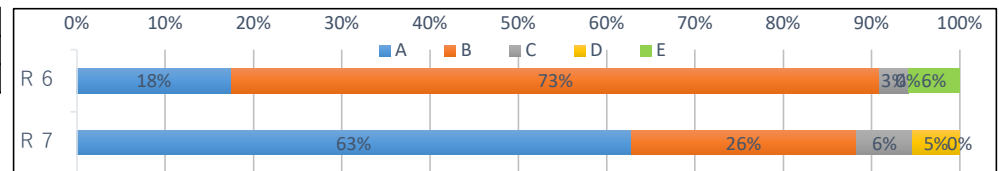
③お子さんは、朝ごはんを食べて登校していますか。

	A	B	C	D	E	肯定的回答	否定的回答	平均点数
R6	87%	12%	0%	0%	1%	99%	0%	4.8
R7	88%	7%	1%	3%	0%	96%	4%	4.8



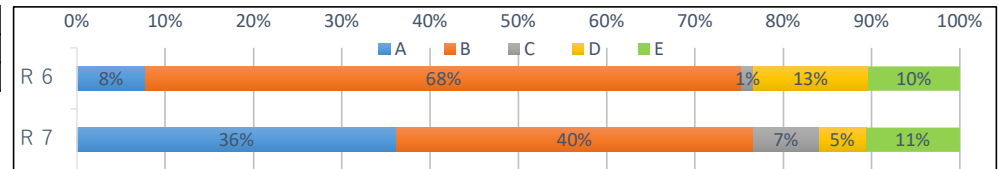
④お子さんは、家庭学習(宿題や塾・家庭教師との勉強を含む)をしていますか。

	A	B	C	D	E	肯定的回答	否定的回答	平均点数
R6	18%	73%	3%	0%	6%	91%	3%	4.0
R7	63%	26%	6%	5%	0%	88%	12%	4.5



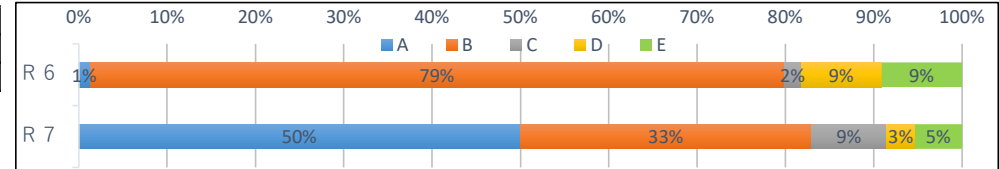
⑤お子さんには、困ったことがあった時に相談などのできる友だちがいますか。

	A	B	C	D	E	肯定的回答	否定的回答	平均点数
R6	8%	68%	1%	13%	10%	75%	14%	3.5
R7	36%	40%	7%	5%	11%	77%	13%	3.9



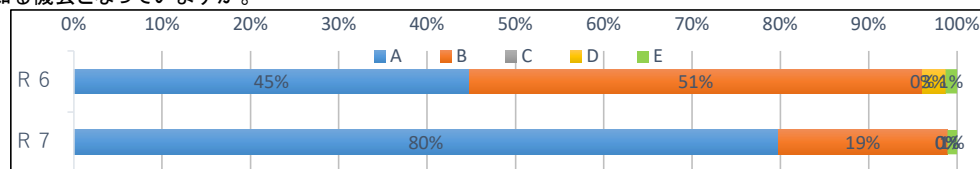
⑥学校には、お子さんのことで相談できる先生がいますか。

	A	B	C	D	E	肯定的回答	否定的回答	平均点数
R6	1%	79%	2%	9%	9%	80%	11%	3.5
R7	50%	33%	9%	3%	5%	83%	12%	4.2



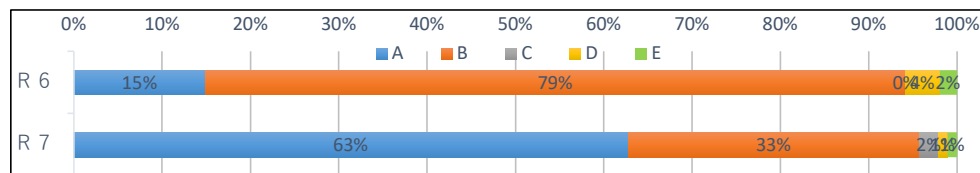
⑦授業参観や運動会・音楽会(学園祭や合唱祭)などの学校行事は、お子さんの様子を知る機会となっていますか。

	A	B	C	D	E	肯定的回答	否定的回答	平均点数
R6	45%	51%	0%	3%	1%	96%	3%	4.4
R7	80%	19%	0%	0%	1%	99%	0%	4.8



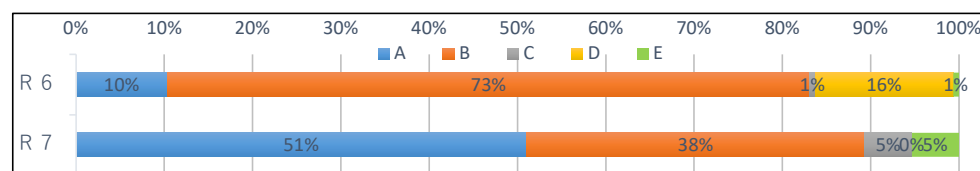
⑧学校(学年・学級)だよりやホームページから教育活動の様子を知ることができますか。

	A	B	C	D	E	肯定的回答	否定的回答	平均点数
R6	15%	79%	0%	4%	2%	94%	4%	4.0
R7	63%	33%	2%	1%	1%	96%	3%	4.6



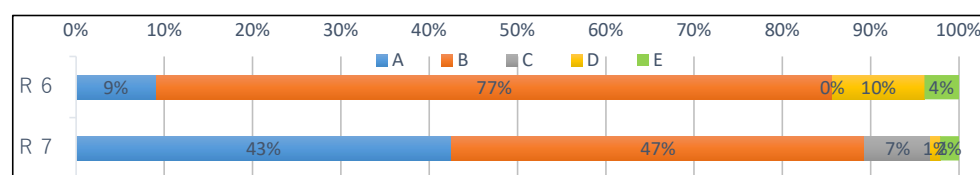
⑨学校は、保護者・地域住民からの声に耳を傾けていますか。

	A	B	C	D	E	肯定的回答	否定的回答	平均点数
R6	10%	73%	1%	16%	1%	83%	16%	3.8
R7	51%	38%	5%	0%	5%	89%	5%	4.3



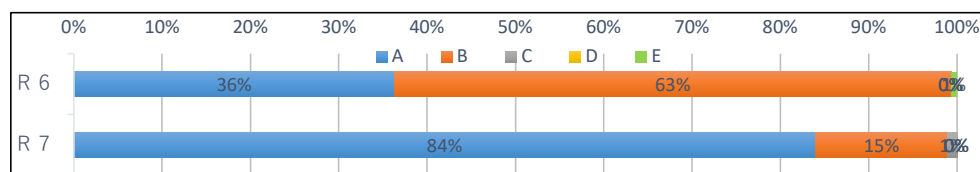
⑩学校には教育活動に適した施設・設備が整っていますか。

	A	B	C	D	E	肯定的回答	否定的回答	平均点数
R6	9%	77%	0%	10%	4%	86%	10%	3.8
R7	43%	47%	7%	1%	2%	89%	9%	4.3



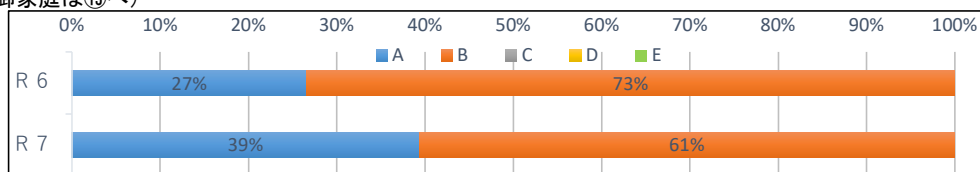
⑪ご家庭では、家族で互いにあいさつをするようにしていますか。

	A	B	C	D	E	肯定的回答	否定的回答	平均点数
R6	36%	63%	0%	0%	1%	99%	0%	4.3
R7	84%	15%	1%	0%	0%	99%	1%	4.8



⑫お子さんは自分の携帯電話・スマートフォンを持っていますか。(「持っている」と答えた御家庭は⑬へ)

	A	B	所持率
R6	27%	73%	27%
R7	39%	61%	39%



⑬携帯電話・スマートフォンを持たせている場合、お子さんと使い方についてルールを決めていますか。

	A	B	ルール設定率
R6	88%	12%	88%
R7	86%	14%	86%

