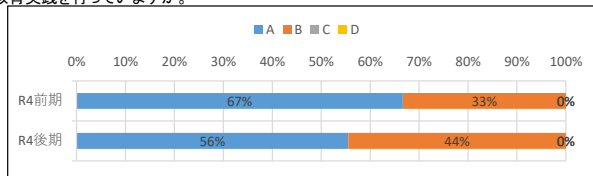


評価:A(そう思う) B(ややそう思う) C(ややそう思わない) D(そう思わない)  
 平均得点: A=4 B=3 C=2 D=1 で点数化したものを人数で割ったもの

①あなたは、学校教育目標に基づき、学校や児童・生徒の実態に即した教育実践を行っていますか。

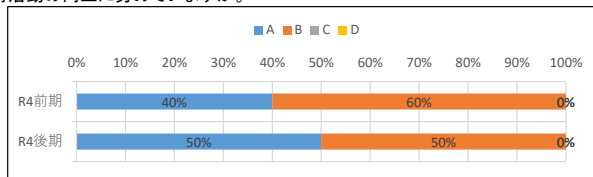
	A	B	C	D	肯定的回答	否定的回答	平均点数
R4前期	67%	33%	0%	0%	100%	0%	3.7
R4後期	56%	44%	0%	0%	100%	0%	3.6



②あなたは、P(計画)D(実行)C(確認)A(改善)のサイクルで、教育活動の向上に努めていますか。

	A	B	C	D	肯定的回答	否定的回答	平均点数
R4前期	40%	60%	0%	0%	100%	0%	3.4
R4後期	50%	50%	0%	0%	100%	0%	3.5

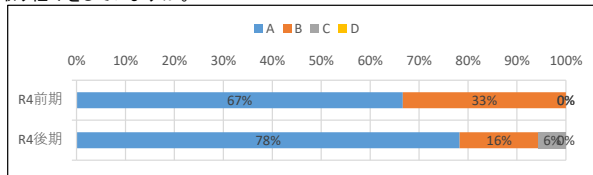
課題・意見



③あなたは、教職員間において報告・連絡・相談に努め、協力的な取り組みをしていますか。

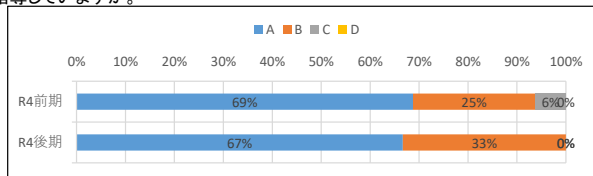
	A	B	C	D	肯定的回答	否定的回答	平均点数
R4前期	67%	33%	0%	0%	100%	0%	3.7
R4後期	78%	16%	6%	0%	94%	6%	3.7

課題・意見



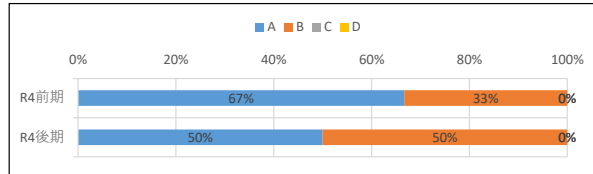
④あなたは、危機管理(防犯・防災・事故等)マニュアルを理解し、指導していますか。

	A	B	C	D	肯定的回答	否定的回答	平均点数
R4前期	69%	25%	6%	0%	94%	6%	3.6
R4後期	67%	33%	0%	0%	100%	0%	3.7



⑤あなたは、校務分掌で任せられた業務に積極的に取り組んでいますか。

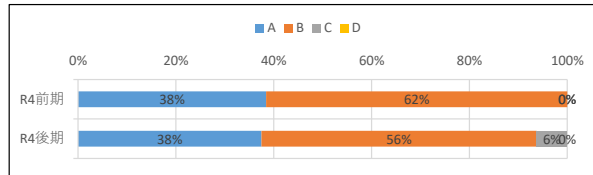
	A	B	C	D	肯定的回答	否定的回答	平均点数
R4前期	67%	33%	0%	0%	100%	0%	3.7
R4後期	50%	50%	0%	0%	100%	0%	3.5



⑥あなたは、校内研に主体的に関わっていますか。

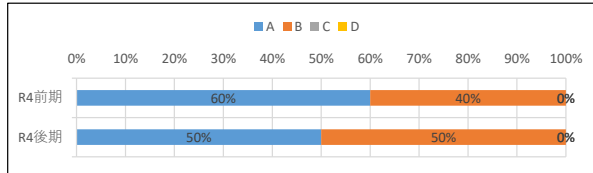
	A	B	C	D	肯定的回答	否定的回答	平均点数
R4前期	38%	62%	0%	0%	100%	0%	3.4
R4後期	38%	56%	6%	0%	94%	6%	3.3

課題・意見



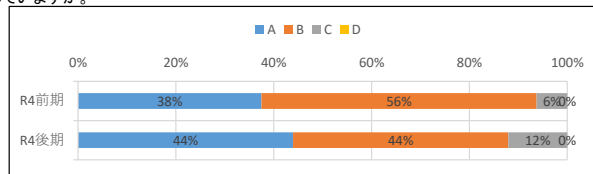
⑦あなたは、諸会議に積極的に参加していますか。

	A	B	C	D	肯定的回答	否定的回答	平均点数
R4前期	60%	40%	0%	0%	100%	0%	3.6
R4後期	50%	50%	0%	0%	100%	0%	3.5



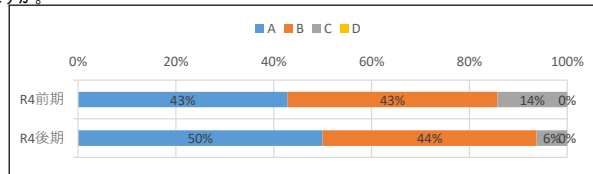
⑧あなたは、教材・教具(ICT機器を含む)を効果的に活用する授業を行っていますか。

	A	B	C	D	肯定的回答	否定的回答	平均点数
R4前期	38%	56%	6%	0%	94%	6%	3.3
R4後期	44%	44%	12%	0%	88%	12%	3.3



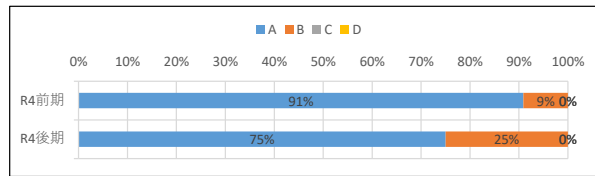
⑨あなたは、児童・生徒が積極的に読書活動に取り組むよう指導していますか。

	A	B	C	D	肯定的回答	否定的回答	平均点数
R4前期	43%	43%	14%	0%	86%	14%	3.3
R4後期	50%	44%	6%	0%	94%	6%	3.4



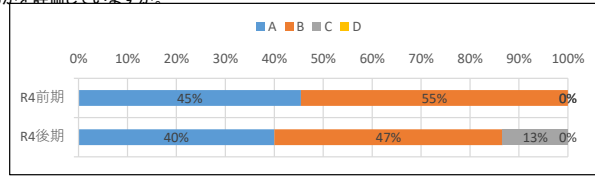
⑩あなたは、授業の始めに児童・生徒に授業のめあてを示していますか。

	A	B	C	D	肯定的回答	否定的回答	平均点数
R4前期	91%	9%	0%	0%	100%	0%	3.9
R4後期	75%	25%	0%	0%	100%	0%	3.8



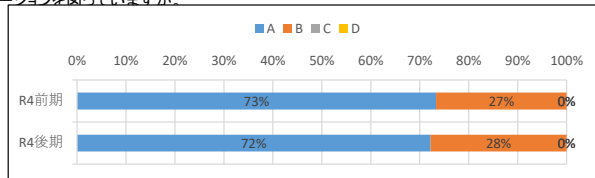
⑪あなたは、授業や単元の終わりに、児童・生徒がめあてを達成しているかを評価していますか。

	A	B	C	D	肯定的回答	否定的回答	平均点数
R4前期	45%	55%	0%	0%	100%	0%	3.5
R4後期	40%	47%	13%	0%	87%	13%	3.3



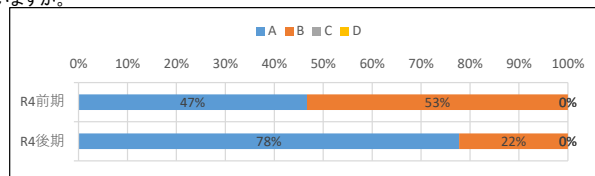
⑫あなたは、児童・生徒理解のために、日頃から様々な方法でコミュニケーションを図っていますか。

	A	B	C	D	肯定的回答	否定的回答	平均点数
R4前期	73%	27%	0%	0%	100%	0%	3.7
R4後期	72%	28%	0%	0%	100%	0%	3.7



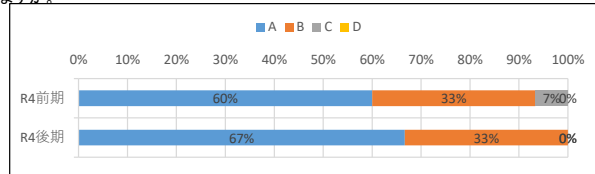
⑬あなたは、諸問題(いじめ・不登校等)の早期発見・早期対応に努めていますか。

	A	B	C	D	肯定的回答	否定的回答	平均点数
R4前期	47%	53%	0%	0%	100%	0%	3.5
R4後期	78%	22%	0%	0%	100%	0%	3.8



⑭あなたは、児童・生徒の規範意識や道徳性を育む指導に取り組んでいますか。

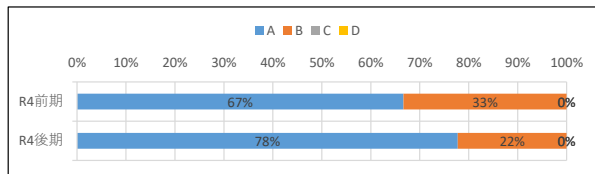
	A	B	C	D	肯定的回答	否定的回答	平均点数
R4前期	60%	33%	7%	0%	93%	7%	3.5
R4後期	67%	33%	0%	0%	100%	0%	3.7



⑮あなたは、児童・生徒が進んであいさつするよう指導していますか。

	A	B	C	D	肯定的回答	否定的回答	平均点数
R4前期	67%	33%	0%	0%	100%	0%	3.7
R4後期	78%	22%	0%	0%	100%	0%	3.8

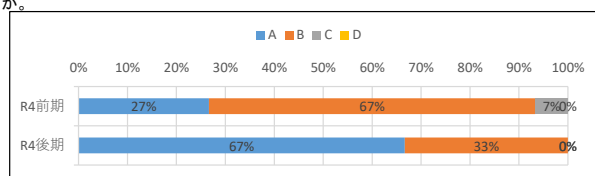
課題・意見



⑯あなたは、特別支援教育の理念を理解し、個に応じた関りをしていますか。

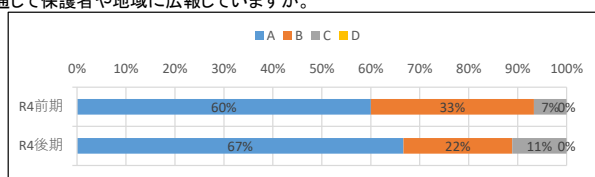
	A	B	C	D	肯定的回答	否定的回答	平均点数
R4前期	27%	67%	7%	0%	93%	7%	3.2
R4後期	67%	33%	0%	0%	100%	0%	3.7

課題・意見



⑰あなたの学校は、教育活動についておたよりやホームページを通して保護者や地域に広報していますか。

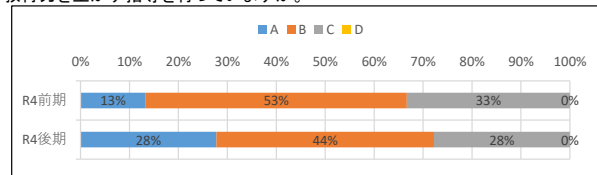
	A	B	C	D	肯定的回答	否定的回答	平均点数
R4前期	60%	33%	7%	0%	93%	7%	3.5
R4後期	67%	22%	11%	0%	89%	11%	3.6



⑩あなたは、教育活動の中に地域の人材や施設を活用し、地域の教育力を生かす指導を行っていますか。

	A	B	C	D	肯定的回答	否定的回答	平均点数
R4前期	13%	53%	33%	0%	67%	33%	2.8
R4後期	28%	44%	28%	0%	72%	28%	3.0

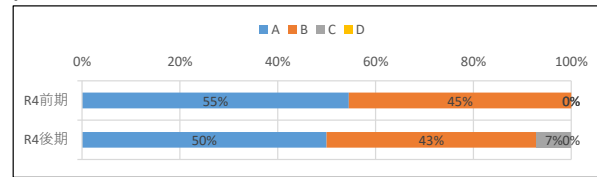
課題・意見



⑪あなたは、対話を意識した学び合いを授業に取り入れていますか。

	A	B	C	D	肯定的回答	否定的回答	平均点数
R4前期	55%	45%	0%	0%	100%	0%	3.5
R4後期	50%	43%	7%	0%	93%	7%	3.4

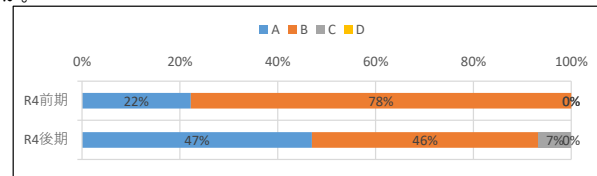
課題・意見



⑫あなたは、深い学びになるよう、課題や発問の工夫をしていますか。

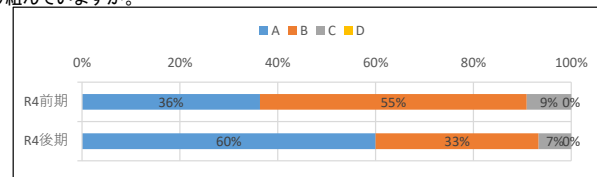
	A	B	C	D	肯定的回答	否定的回答	平均点数
R4前期	22%	78%	0%	0%	100%	0%	3.2
R4後期	47%	46%	7%	0%	93%	7%	3.4

課題・意見



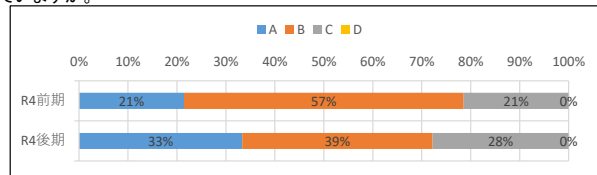
⑬あなたは、Simpleプログラムの目的意識を理解して、指導に取り組んでいますか。

	A	B	C	D	肯定的回答	否定的回答	平均点数
R4前期	36%	55%	9%	0%	91%	9%	3.3
R4後期	60%	33%	7%	0%	93%	7%	3.5



⑭あなたは働き方改革を意識して、積極的に業務改善に取り組んでいますか。

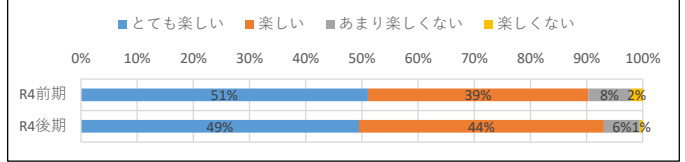
	A	B	C	D	肯定的回答	否定的回答	平均点数
R4前期	21%	57%	21%	0%	79%	21%	3.0
R4後期	33%	39%	28%	0%	72%	28%	3.1



評価: A B C D  
 平均得点: A=4 B=3 C=2 D=1 で点数化したものを人数で割ったもの

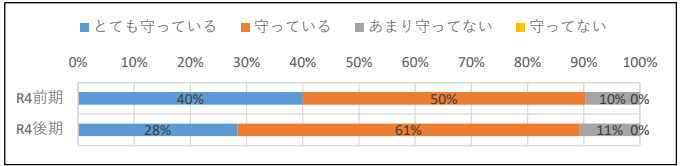
①私は、学校が楽しい。

	とても楽しい	楽しい	あまり楽しくない	楽しくない	肯定的回答	否定的回答	平均点数
R4前期	51%	39%	8%	2%	90%	10%	3.4
R4後期	49%	44%	6%	1%	93%	7%	3.4



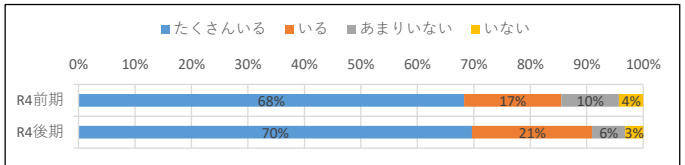
②私は、学校の決まりを守っている。

	とても守っている	守っている	あまり守っていない	守っていない	肯定的回答	否定的回答	平均点数
R4前期	40%	50%	10%	0%	90%	10%	3.3
R4後期	28%	61%	11%	0%	89%	11%	3.3



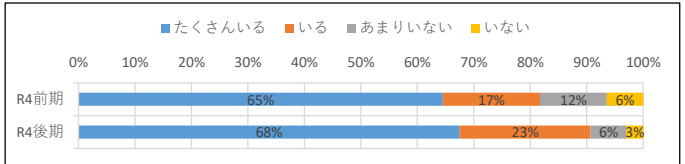
③私には、困ったことがあったら相談できる友だちがいる。

	たくさんいる	いる	あまりいない	いない	肯定的回答	否定的回答	平均点数
R4前期	68%	17%	10%	4%	85%	15%	3.5
R4後期	70%	21%	6%	3%	91%	9%	3.6



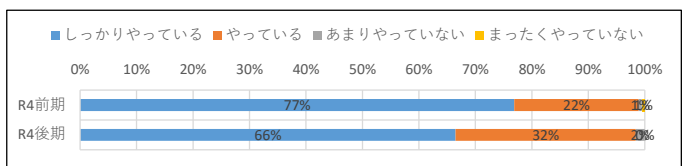
④私には、困ったことがあったら相談できる先生がいる。

	たくさんいる	いる	あまりいない	いない	肯定的回答	否定的回答	平均点数
R4前期	65%	17%	12%	6%	82%	18%	3.3
R4後期	68%	23%	6%	3%	91%	9%	3.6



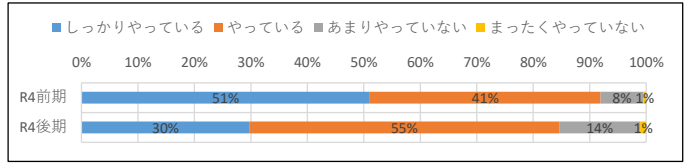
⑤私は、係や当番の仕事をやっている。

	しっかりやっている	やっている	あまりやっていない	まったくやっていない	肯定的回答	否定的回答	平均点数
R4前期	77%	22%	1%	1%	99%	1%	3.8
R4後期	66%	32%	2%	0%	98%	2%	3.6



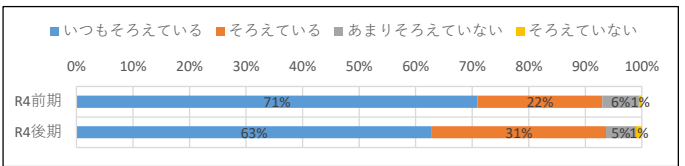
⑥私は、無言清掃をやっている。

	しっかりやっている	やっている	あまりやっていない	まったくやっていない	肯定的回答	否定的回答	平均点数
R4前期	51%	41%	8%	1%	92%	8%	3.4
R4後期	30%	55%	14%	1%	85%	15%	3.4



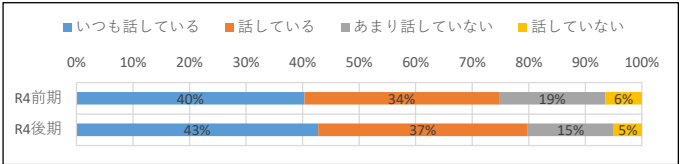
⑦私は、下駄箱のくつをそろえている。

	いつもそろえている	そろえている	あまりそろえていない	そろえていない	肯定的回答	否定的回答	平均点数
R4前期	71%	22%	6%	1%	93%	7%	3.6
R4後期	63%	31%	5%	1%	94%	6%	3.6



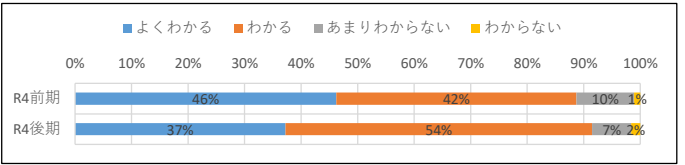
⑧私は、家の人に学校のようすを話している。

	いつも話している	話している	あまり話していない	話していない	肯定的回答	否定的回答	平均点数
R4前期	40%	34%	19%	6%	75%	25%	3.1
R4後期	43%	37%	15%	5%	80%	20%	3.2



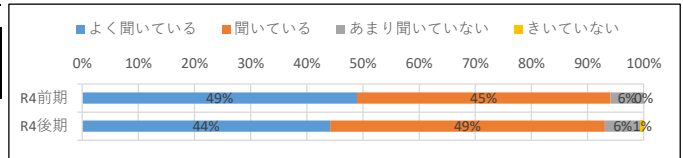
⑨私は、学校の授業が分かる。

	よくわかる	わかる	あまりわからない	わからない	肯定的回答	否定的回答	平均点数
R4前期	46%	42%	10%	1%	89%	11%	3.3
R4後期	37%	54%	7%	2%	91%	9%	3.3



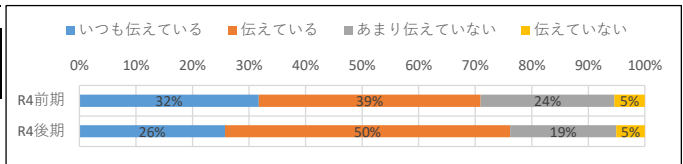
⑩私は、自分の考えをもって、他の人の話を聞いている。

	よく聞いている	聞いている	あまり聞いている	きいていない	肯定的回答	否定的回答	平均点数
R4前期	49%	45%	6%	0%	94%	6%	3.4
R4後期	44%	49%	6%	1%	93%	7%	3.4



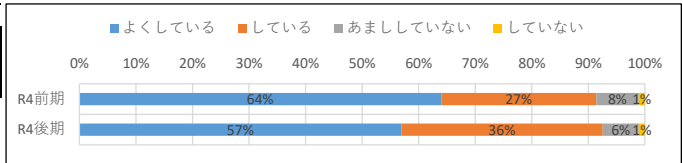
⑪私は、授業中に自分の考えを伝えている。

	いつも伝えている	伝えている	あまり伝えている	伝えていない	肯定的回答	否定的回答	平均点数
R4前期	32%	39%	24%	5%	71%	29%	3.0
R4後期	26%	50%	19%	5%	76%	24%	3.0



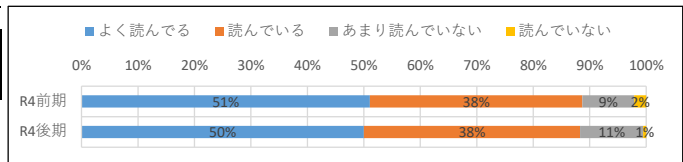
⑫私は、家に帰ってから勉強をしている。

	よくしている	している	あまりしていない	していない	肯定的回答	否定的回答	平均点数
R4前期	64%	27%	8%	1%	91%	9%	3.5
R4後期	57%	36%	6%	1%	93%	7%	3.5



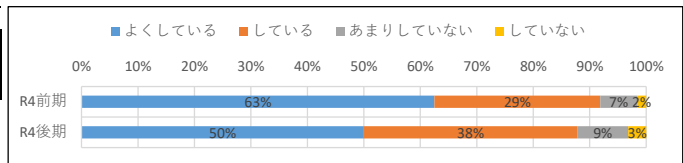
⑬私は、本を読んでいる。

	よく読んでいる	読んでいる	あまり読んでいない	読んでいない	肯定的回答	否定的回答	平均点数
R4前期	51%	38%	9%	2%	89%	11%	3.4
R4後期	50%	38%	11%	1%	88%	12%	3.4



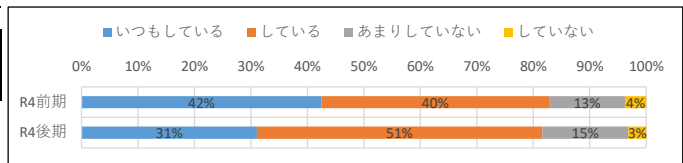
⑭私は、自分からあいさつしている。

	よくしている	している	あまりしていない	していない	肯定的回答	否定的回答	平均点数
R4前期	63%	29%	7%	2%	92%	8%	3.5
R4後期	50%	38%	9%	3%	88%	12%	3.3



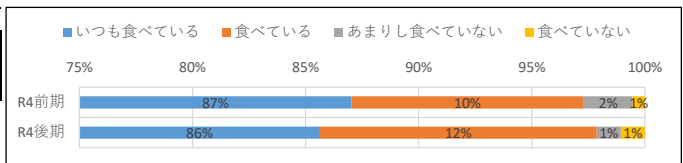
⑮私は、早寝早起きをしている。

	いつもしている	している	あまりしていない	していない	肯定的回答	否定的回答	平均点数
R4前期	42%	40%	13%	4%	83%	17%	3.2
R4後期	31%	51%	15%	3%	82%	19%	3.1



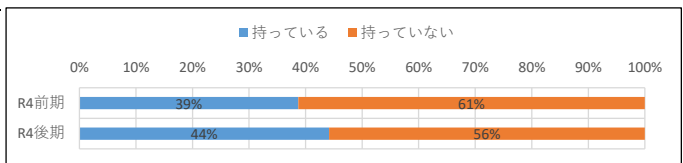
⑯私は、朝ご飯を食べて登校している。

	いつも食べている	食べている	あまり食べていない	食べていない	肯定的回答	否定的回答	平均点数
R4前期	87%	10%	2%	1%	97%	3%	3.8
R4後期	86%	12%	1%	1%	98%	2%	3.8



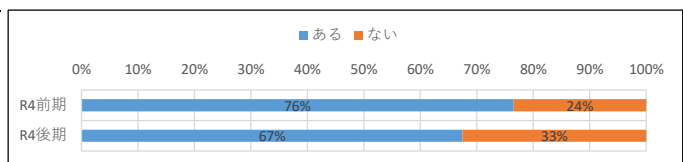
⑰私は、自分の携帯電話・スマートフォンを持っている。

	持っている	持っていない
R4前期	39%	61%
R4後期	44%	56%



⑱私の家では携帯電話・スマートフォンを使うときのルールがある。

	ある	ない
R4前期	76%	24%
R4後期	67%	33%

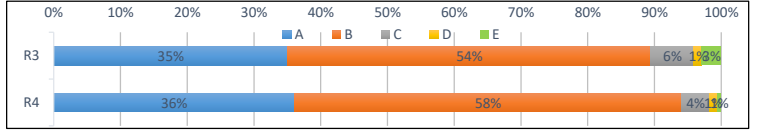


橿形北小学校 学校評価アンケート(保護者自己評価)令和4年12月実施

評価:A=そう思う B=ややそう思う C=ややそう思わない D=そう思わない E=分からない  
平均得点:A=5 B=4 C=3 D=2 E=1 で点数化したものを人数でわったもの

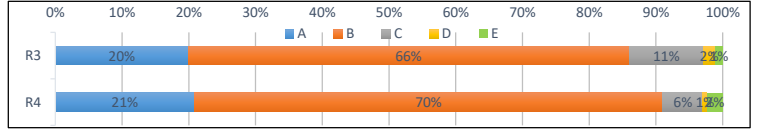
①お子さんにとって、学校は楽しい場所ですか。

	A	B	C	D	E	肯定的回答	否定的回答	平均点数
R3	35%	54%	6%	1%	3%	89%	8%	4.2
R4	36%	58%	4%	1%	1%	94%	5%	4.3



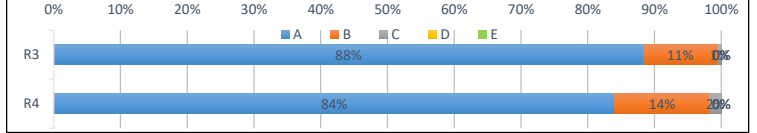
②お子さんは、授業の内容が分かっていますか。

	A	B	C	D	E	肯定的回答	否定的回答	平均点数
R3	20%	66%	11%	2%	1%	86%	13%	4.0
R4	21%	70%	6%	1%	2%	91%	7%	4.1



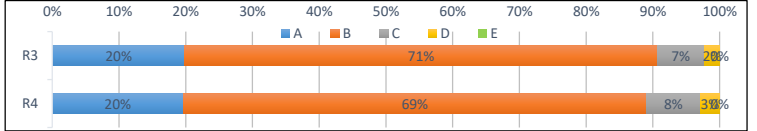
③お子さんは、朝ごはんを食べて登校していますか。

	A	B	C	D	E	肯定的回答	否定的回答	平均点数
R3	88%	11%	1%	0%	0%	99%	1%	4.9
R4	84%	14%	2%	0%	0%	98%	2%	4.8



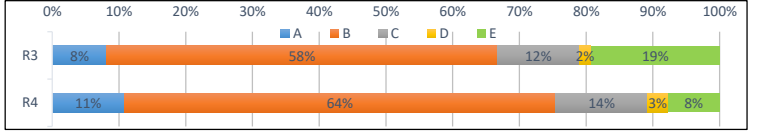
④お子さんは、家庭学習(宿題や塾・家庭教師との勉強を含む)をしていますか。

	A	B	C	D	E	肯定的回答	否定的回答	平均点数
R3	20%	71%	7%	2%	0%	91%	9%	4.1
R4	20%	69%	8%	3%	0%	89%	11%	4.1



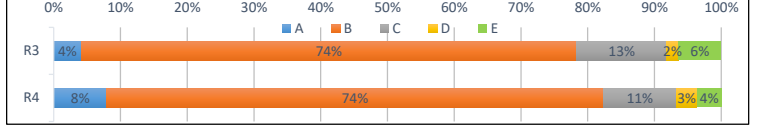
⑤お子さんには、困ったことがあった時に相談などのできる友だちがいますか。

	A	B	C	D	E	肯定的回答	否定的回答	平均点数
R3	8%	58%	12%	2%	19%	67%	14%	3.3
R4	11%	64%	14%	3%	8%	75%	17%	3.7



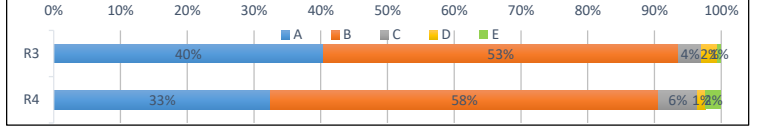
⑥学校には、お子さんのことで相談できる先生がいますか。

	A	B	C	D	E	肯定的回答	否定的回答	平均点数
R3	4%	74%	13%	2%	6%	78%	15%	3.7
R4	8%	74%	11%	3%	4%	82%	14%	3.8



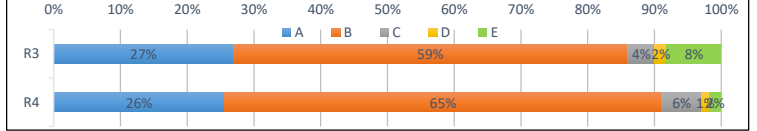
⑦授業参観や運動会・音楽会(学園祭や合唱祭)などの学校行事は、お子さんの様子を知る機会となっていますか。

	A	B	C	D	E	肯定的回答	否定的回答	平均点数
R3	40%	53%	4%	2%	1%	94%	6%	4.3
R4	33%	58%	6%	1%	2%	91%	7%	4.2



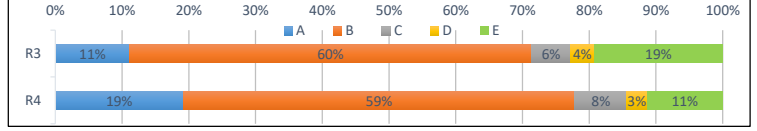
⑧学校(学年・学級)だよりやホームページから教育活動の様子を知ることができますか。

	A	B	C	D	E	肯定的回答	否定的回答	平均点数
R3	27%	59%	4%	2%	8%	86%	6%	3.9
R4	26%	65%	6%	1%	2%	91%	7%	4.1



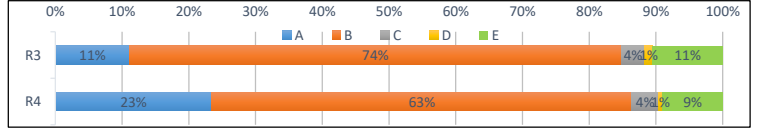
⑨学校は、保護者・地域住民からの声に耳を傾けていますか。

	A	B	C	D	E	肯定的回答	否定的回答	平均点数
R3	11%	60%	6%	4%	19%	71%	9%	3.4
R4	19%	59%	8%	3%	11%	78%	11%	3.7



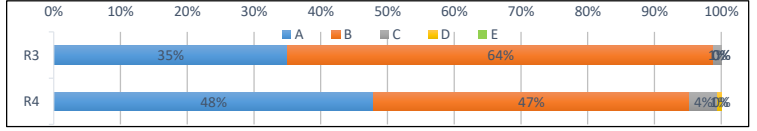
⑩学校には教育活動に適した施設・設備が整っていますか。

	A	B	C	D	E	肯定的回答	否定的回答	平均点数
R3	11%	74%	4%	1%	11%	85%	5%	3.7
R4	23%	63%	4%	1%	9%	86%	5%	3.9



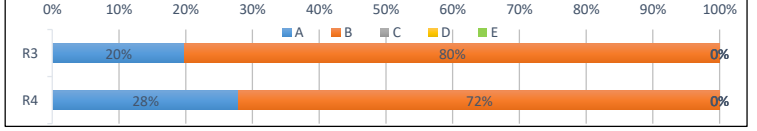
⑪ご家庭では、家族で互いにあいさつをするようにしていますか。

	A	B	C	D	E	肯定的回答	否定的回答	平均点数
R3	35%	64%	1%	0%	0%	99%	1%	4.3
R4	48%	47%	4%	1%	0%	95%	5%	4.4



⑫お子さんは自分の携帯電話・スマートフォンを持っていますか。(「持っている」と答えた御家庭は⑬へ)

	A	B	C	D	E	肯定的回答	否定的回答	平均点数
R3	20%	80%	0%	0%	0%	100%	0%	4.2
R4	28%	72%	0%	0%	0%	100%	0%	4.3



⑬携帯電話・スマートフォンを持たせている場合、お子さんと使い方についてルールを決めていますか。

	A	B	C	D	E	肯定的回答	否定的回答	平均点数
R3	78%	22%	0%	0%	0%	100%	0%	4.8
R4	79%	21%	0%	0%	0%	100%	0%	4.8

